

Ключ к схеме "Персик"

Дизайнер Дарья Мастракова

Fabric: Aida 14-18 ct. или ткань равномерного переплетения
Stitches: 47 x 41
Size: 9 x 8 см
Colours: DMC




Полный крест (в 2 нити)

<u>Символ</u>	<u>No.</u>	<u>Символ</u>	<u>No.</u>	<u>Символ</u>	<u>No.</u>
#	720	*	721	✚	722
=	951+BLANC	↓	951	⊕	3825
✚	3856	◇	720+919	//	BLANC

Полукрест (в 2 нити)

<u>Символ</u>	<u>No.</u>	<u>Символ</u>	<u>No.</u>	<u>Символ</u>	<u>No.</u>
⊘	720	⊗	919		

Бэкстич

<u>Символ</u>	<u>No.</u>	Кол-во нитей	<u>Символ</u>	<u>No.</u>	Кол-во нитей
	310	1		310	2
	349	2			

При изменении каунта канвы изменится размер готовой работы. Рассчитайте размер на вашей канве здесь <http://www.stitch.su/calculator>.

При переводе из DMC в другую палитру возможно несовпадение цветов. Рекомендую использовать палитру DMC. При замене палитры автор не несет ответственности за результат.

Буду рада увидеть фото процесса и готовых работ в группе https://vk.com/orangecat_stitch.

Ровных крестиков и приятной работы!